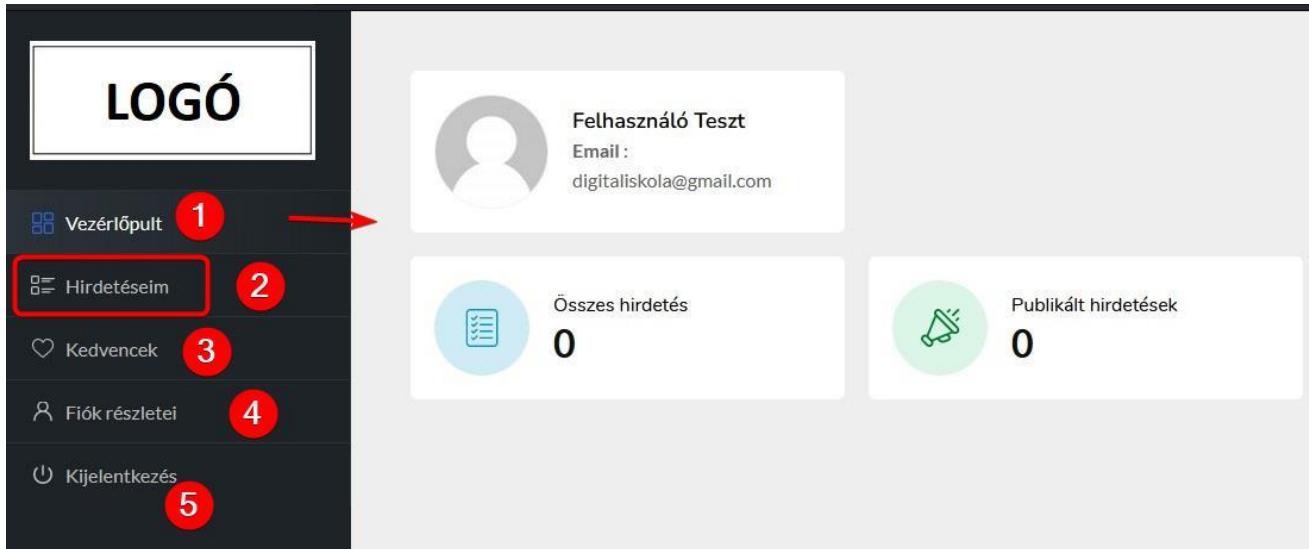


FELHASZNÁLÓI FIÓK

Ha van már felhasználói fiókod:

Bejelentkezés után a felhasználói fiókad **Vezérlőpult** felületét látod.



1. **Vezérlőpult:** áttekintő összefoglaló adatokat látsz itt a fiókról.
2. **Hirdetésem:** hirdetések kezelése, hirdetések feladása.
3. **Kedvencek:** az oldalon böngészve elmenthetsz neked tetsző hirdetéseket a kedvenek közé. Ebben a menüpontban fogod megtalálni, amiket elmentettél.
4. **Fiók részletei:** itt módosíthatod a megadott adataidat.
5. **Kijelentkezés:** itt tudsz kilépni az oldalról.

HIRDETÉSFELADÁS

A **Hirdetéseim** menüpontban fogod látni, itt kezelheted (szerkesztheted, törölheted) a feladott hirdetéseidet. Az adott hirdetés sora végén lévő 3 pöttyre kattintva jön elő a **Szerkesztés** és **Törlés** művelet.

The screenshot shows a user dashboard with a dark sidebar on the left containing a 'LOGÓ' box and navigation items: 'Vezérlőpult', 'Hirdetéseim', 'Kedvencek', 'Fiók részletei', and 'Kijelentkezés'. The main content area has a search bar and a 'Hirdetés hozzáadása' button. Below is a table of advertisements:

Bélyegkép	Cím	Ár	Lejárat dátuma	Állapot	Művelet
	Bőrtáska ⌚ 23 másodperc ezelőtt 📍 Táska 👁️ 0 megtekintés	3.000 Ft	Sosem jár le	Közzétéve	⋮

The three-dot menu for the advertisement is expanded, showing 'Szerkesztés' and 'Törlés' options.

A **Hirdetés hozzáadása** gombra kattintva tudsz feladni újabb hirdetést. Itt haladj sorban és értelemszerűen töltsd ki a hirdetésfeladási űrlapon a kért adatokat.

1. Válaszd ki, **milyen típusú** hirdetést adsz fel (Kínál: eladni akarsz Keres: vásárolni akarsz)
2. Válaszd ki, **melyik kategóriába** szeretnéd tenni.

The screenshot shows two form fields from the advertisement creation process:

Típus választása

Hirdetés Típusa * --Típus választása-- 1


- Típus választása--
- Kínál
- Keres
- Verseny, pályázat
- Csere

Válassz egy kategóriát

Kategória * Válassz egy kategóriát 2

- Válassz egy kategóriát
- Szolgáltatás
- Alkalmi munka
- Weboldal, webshop
- Táska
- Lábbeli
- Divatékszer
- Könyv

5. A következő részben megadhatod, milyen elérhetőségeiden kereshetnek az érdeklődők:

 **Elérhetőségek**

Cím

Telefonszám *

Whatsapp Szám


WhatsApp szám az országgóddal. pl.
+1xxxxxxxxxxx

Email

Weboldal URL

például: <http://example.com>

6. Megadhatod bármelyik közösségi profilod linkjét is.
Végül **fogadd el** bepipálással az **Adatkezelési tájékoztatót**, és mentsd el a hirdetést a **Küldés** gombra kattintva.

 **Közösségi Profilok**

Facebook

Twitter

Youtube

Instagram

LinkedIn

Pinterest

Reddit

Tiktok

Az **Adatkezelési Tájékoztatót** Elolvastam, Elfogadom.